

La lettre « s »

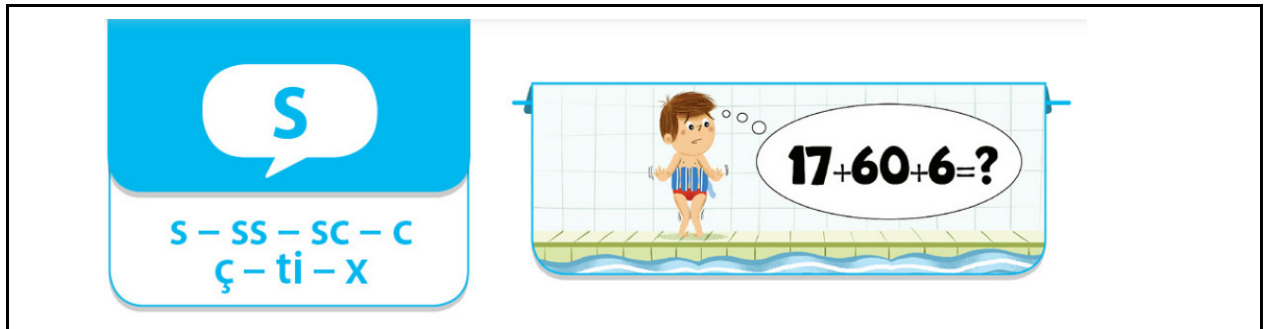


<u>s</u> a	i <u>s</u>	<u>s</u> on	oi <u>s</u> o	po <u>s</u> u	ass <u>a</u>
<u>s</u> eu	in <u>s</u>	plu <u>s</u>	o <u>s</u>	u <u>s</u> i	ou <u>ss</u> y
<u>s</u> ou	e <u>s</u> car	la <u>s</u>	qui <u>s</u> e	<u>s</u> ta	<u>s</u> ty
ass <u>é</u>	mus <u>é</u>	co <u>s</u>	i <u>s</u> i	u <u>s</u> é	o <u>s</u> ta

<u>e</u> s	déte <u>s</u> ter	re <u>s</u> ter	e <u>s</u> cargot	e <u>s</u> calier
<u>s</u> se	mou <u>s</u> se	rou <u>s</u> se	cai <u>s</u> se	classe
i <u>s</u> e	frise	prise	valise	banquise
<u>s</u> ta	<u>s</u> tatue	<u>s</u> tation	<u>s</u> tatique	in <u>s</u> taller

14 Dans ma cave vivent trois souris. Il y a une souris grise d'une
 24 grande sagesse. Une souris verte stressée qui ne cesse de
 36 courir dans l'herbe. Et une souris rousse très rusée qui porte
 39 toujours une blouse.
 50 Au début, elles se sont détestées ! Puis elles ont commencé à
 52 s'observer...
 62 La souris grise aimait les couleurs des deux autres souris.
 74 Comme elle était sage, elle a continué à les observer. La souris
 85 verte trouvait la souris rousse très belle. Alors, elle est rentrée
 97 dans sa maison et s'est teinte en rousse. La souris rousse
 111 adorait la couleur de la souris verte et elle a décidé de se teindre
 113 en vert.

Le son « s »



<u>c</u> i	ç <u>u</u>	<u>s</u> au	<u>c</u> in	as <u>s</u> ez	<u>c</u> ein
<u>s</u> ain	<u>s</u> ou	au <u>s</u> si	<u>c</u> ym	<u>c</u> e	<u>t</u> ial
<u>c</u> y	as <u>s</u> i	ç <u>o</u> n	<u>s</u> or	<u>t</u> ion	<u>s</u> oi
<u>s</u> cen	<u>c</u> en	se <u>l</u>	<u>c</u> ier	<u>s</u> ci <u>e</u> n	ç <u>a</u>

<u>c</u> e	tra <u>c</u> e	far <u>c</u> e	piè <u>c</u> e	féro <u>c</u> e
<u>ç</u> on	gla <u>ç</u> on	gar <u>ç</u> on	cale <u>ç</u> on	colima <u>ç</u> on
<u>x</u>	si <u>x</u>	di <u>x</u>	soi <u>x</u> ante	
<u>t</u> ion	addit <u>i</u> on	opérat <u>i</u> on	soustrac <u>t</u> ion	récréat <u>i</u> on

12 Ma grand-mère est une vieille dame que je trouve encore superbe.

24 Elle a des yeux bleu piscine. Son regard est malicieux et perçant.

35 Quand je l'embrasse, j'aime respirer son parfum de lys.

45 Ses gestes sont lents, empreints de douceur. Ses doigts sont

54 toujours agiles : elle me tricote souvent de jolis pulls.

66 Sa voix est douce, elle est toujours sereine. Elle connaît pleins de

76 sujets intéressants. Quand nous discutons, elle s'installe dans son


87 fauteuil, caresse son chat. Parfois, elle est songeuse et part dans

89 ses souvenirs.

101 Ce sont des moments pleins d'émotions que j'aime partager avec

109 elle. Ma grand-mère est une belle personne.

Le son « è »



<u>ver</u> re	be <u>lle</u>	mie <u>tte</u>	<u>ter</u> re	vie <u>nn</u> e	tr <u>esse</u>
<u>dress</u> e	ne <u>tte</u>	<u>ser</u> re	bell <u>u</u>	<u>lett</u> e	ne <u>sse</u>
<u>pe</u> sse	qu <u>elle</u>	<u>der</u> re	<u>terri</u>	ci <u>enn</u> e	ru <u>elle</u>

<u>elle</u>	be <u>lle</u>	pe <u>lle</u>	fic <u>elle</u>	coccin <u>elle</u>
<u>ett</u>	cage <u>tte</u>	ome <u>lette</u>	chaus <u>sette</u>	ne <u>tt</u> oyer
<u>err</u>	<u>ter</u> re	tonne <u>erre</u>	gue <u>erre</u>	<u>verrou</u>
<u>enn</u>	be <u>nn</u> e	ante <u>nn</u> e	si <u>enn</u> e	<u>enn</u> emi

6	La fabrication d'une girou <u>ette</u> -mou <u>ette</u>
19	1 - <u>Découpage de la mou<u>ette</u>, de la flèche et des initiales des quatre points</u>
20	<u>cardinaux.</u>
30	Imprimer et découper les silhou <u>ettes</u> . Décorer <u>cette belle mou<u>ette</u></u> aux
41	crayons de couleur ou à l'aqua <u>elle</u> avant de la monter.
49	2 - <u>Montage de la mou<u>ette</u> et de la flèche.</u>
63	Insérer les ailes de la mou <u>ette</u> dans le corps. Coller les deux faces jum <u>elles</u>
76	de la tête ensemble. Pour la flèche, prendre deux piques à broche <u>tte</u> , les
89	serrer l'une contre l'autre et les assembler avec de la fic <u>elle</u> .
95	3 - <u>Assemblage du support de la girou<u>ette</u>.</u>
110	Prendre l'assi <u>ette</u> creuse, me <u>ttre</u> le pot en <u>terre</u> à l'envers sur l'assi <u>ette</u> ,
125	insérer la paille dans le trou et la bloquer. Glisser la pique dans la paille
127	4 - <u>Assemblage final.</u>
144	Fixer la girou <u>ette</u> -mou <u>ette</u> sur la pique en bois à l'aide de la pâte à fixer.

Le son « ill »




<u>touil</u>	<u>vail</u>	<u>deuil</u>	<u>teil</u>	<u>mouille</u>	<u>feuille</u>
<u>maille</u>	<u>veille</u>	<u>leil</u>	<u>bail</u>	<u>cueil</u>	<u>grouille</u>
<u>meil</u>	<u>caille</u>	<u>dail</u>	<u>teuil</u>	<u>reille</u>	<u>œil</u>

<u>ail</u>	<u>rail</u>	<u>corail</u>	<u>portail</u>	<u>éventail</u>
<u>eille</u>	<u>veille</u>	<u>surveille</u>	<u>bouteille</u>	<u>groseille</u>
<u>euil</u>	<u>fauteuil</u>	<u>bouvreuil</u>	<u>chevreuil</u>	<u>écureuil</u>
<u>ouille</u>	<u>rouille</u>	<u>nouille</u>	<u>ratatouille</u>	<u>grenouille</u>

- 2 Petit **écureuil**
- 8 Dans mon jardin sous le fen**ouil**
- 13 Chaque matin vient une frip**ouille**
- 17 Un joli petit **écureuil**
- 23 Qui se camoufle sous les **feuilles**.
- 31 Petit coquin, je t'ai à l'**œil** !
- 37 Tu as fait fuir les bouvb**euils**
- 42 Qui chantaient sur l'épouvant**ail**
- 50 Que j'ai vêtu d'un vieux chand**ail**.
- 57 Le chat te guette sur le **seuil**
- 65 Je vois déjà qu'il tend l'ore**ille**.
- 72 Il te réserve un drôle d'acc**ueil**
- 77 Enfuis-toi vite, bel **écureuil** !

Le son « ill » (2)



<u>ill</u>	b <u>ill</u> e	f <u>ill</u> e	gr <u>ill</u> e	pap <u>ill</u> on
<u>y</u>	<u>y</u> oyo	cray <u>y</u> on	pay <u>y</u> er	vo <u>y</u> age
<u>i</u>	pl <u>i</u> er	cah <u>i</u> er	pi <u>i</u> ano	opérat <u>i</u> on

Le vieux lion s'assit à l'ombre, bailla et s'endormit.

Nous avons mangé des pâtes au gruyère et des yaourts à la fraise.

Yann est parti en voyage au bord de la rivière.

De la chenille au papillon

5

• Le cycle de vie du papillon

11

24

La femelle papillon pond des œufs, c'est un ovipare. Au bout de

36

quelques jours, une chenille sort de l'œuf. Pour grandir, les chenilles

47

mangent beaucoup de feuilles. A cause de cette croissance rapide, leur

60

peau devient trop petite. Il faut la remplacer : c'est la mue. Après

69

plusieurs mues, le papillon se transforme en chrysalide (sorte

78

d'enveloppe dans laquelle le papillon va se former).

82

• Les caractéristiques du papillon

94

La bouche des papillons adultes est en forme de trompe. Leurs ailes

103

sont recouvertes d'écailles qui donnent de merveilleuses couleurs.